

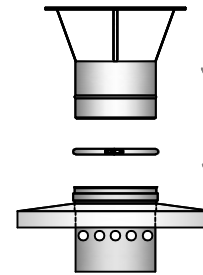

CW046
Wetterkragen



CA045
Flachdachdurchführung



WR092
Längenelement



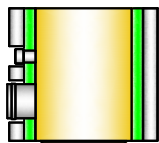
NI062
Regenhaube

NI050
Klemmband

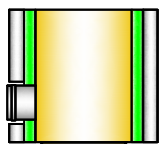
WR064
Platte mit Anschluss für
Edelstahlmündung

Feinbearbeitung Kit

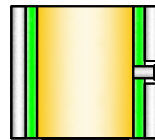
CA0380080: A = 80mm
CA0390100: A = 100mm



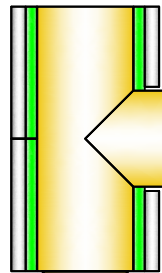
WR067
T - Stück 80mm
mit Messöffnung



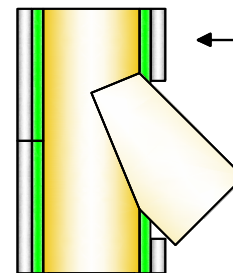
WR066
T - Stück 80mm



WR097
Längenelement
mit Messöffnung

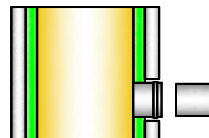


WR070
Feuerungsanschluss 90°


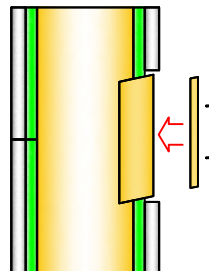


WR071
Feuerungsanschluss
45°

WR019
Nebenluftvorrichtung



WR098
Inspektionelement mit Edelstahl



CAP98
Edelstahltür


WR055
Tragplatte aus Beton




CA036
Lüftungsgitter



WR085
Grundplatte mit seitlichem
Kondenswasserablauf



WRC91
Mantel aus Leichtbeton



CA358
Isolierröhre

WR080
Grundplatte mit seitlichem